


# Kleidung unter der Lupe – Welche Geschichte steckt dahinter?

## Beschreibe dein Kleidungsstück:

- Um welches Kleidungsstück handelt es sich? \_\_\_\_\_
- Wie lange besitzt du es schon? \_\_\_\_\_
- Wie oft trägst du es ungefähr? \_\_\_\_\_



## Suche nach dem Etikett und ergänze die Informationen:

- Marke/Hersteller: \_\_\_\_\_
- Material/Zusammensetzung: \_\_\_\_\_
- Pflegehinweise:     
- Herkunftsland: \_\_\_\_\_



## Beurteile die Qualität deines Kleidungsstücks und notiere deine Beobachtungen.

++ sehr gut    + gut    o mittel    - schlecht    -- sehr schlecht

Merkmal	Bewertung	Beobachtung
Nähte		
Stoffdicke/Stabilität		
Reißverschluss/Knöpfe		
Allgemeiner Zustand		

**Recherchiere im Internet und beantworte die folgenden Fragen:**

Welche Eigenschaften hat das Material deines Kleidungsstückes?

---

---

---

Welche Umweltwirkungen sind für das Material typisch?

---

---

---

Welche Rolle spielt das Herkunftsland in der Textilproduktion?

---

---

---

Gibt es bekannte Probleme oder Besonderheiten?

---

---

**Stelle Überlegungen zur Nutzungsdauer deines Kleidungsstückes an und beantworte die Fragen.**

Wie lange wird dein Kleidungsstück deiner Einschätzung nach noch halten?

---

Welche Reparaturen wären möglich?

---

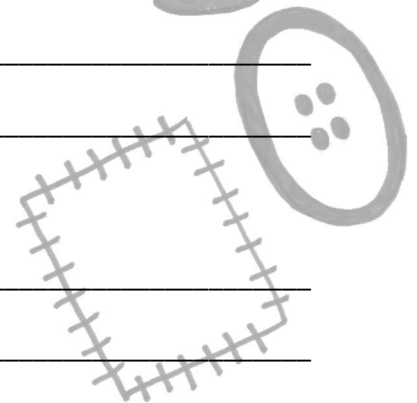
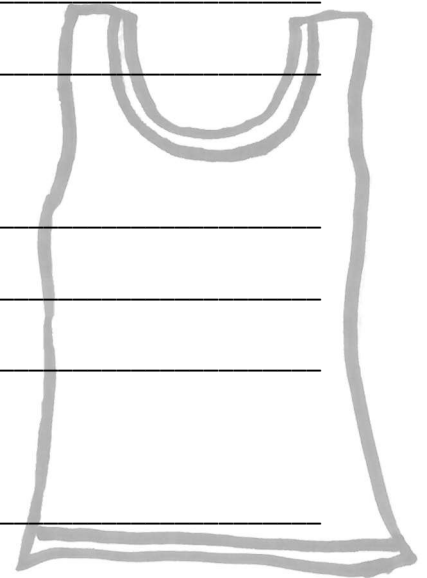
---

Würdest du es eher reparieren oder ersetzen? Begründe.

---

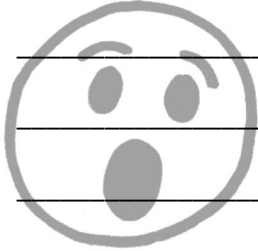
---

---



**Ist das, was du heute gelernt hast, für dich in Zukunft wichtig?**

Was hat dich an deinem Kleidungsstück überrascht?




---

---

---

Welche Kriterien sind dir beim nächsten Kauf wichtiger als vorher?




---

---

---

Was könntest du tun, um Kleidung länger zu nutzen?



---

---

---